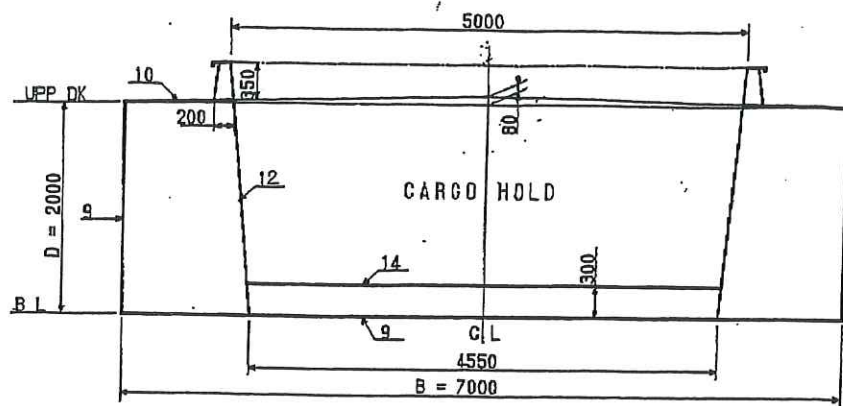


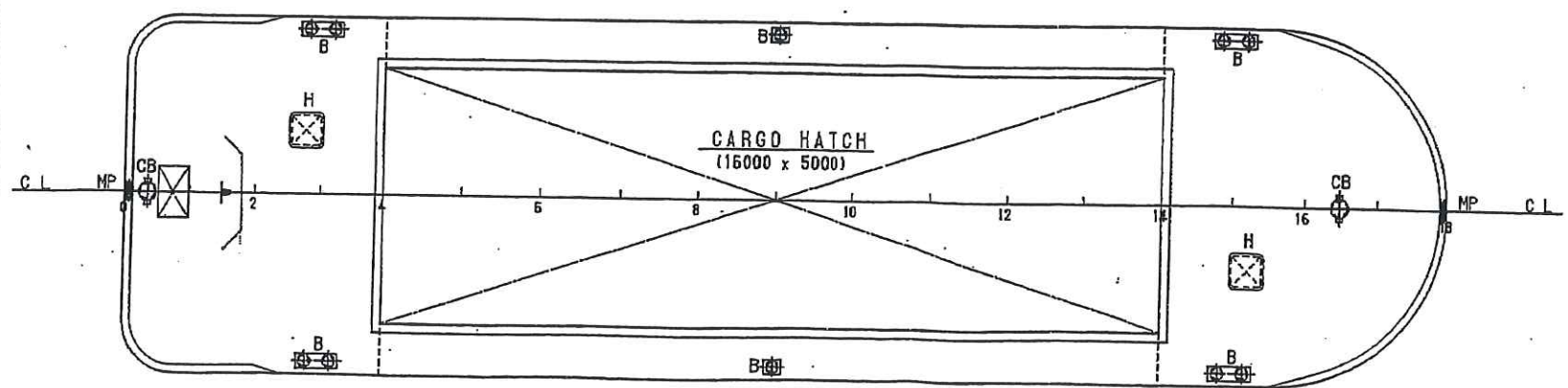
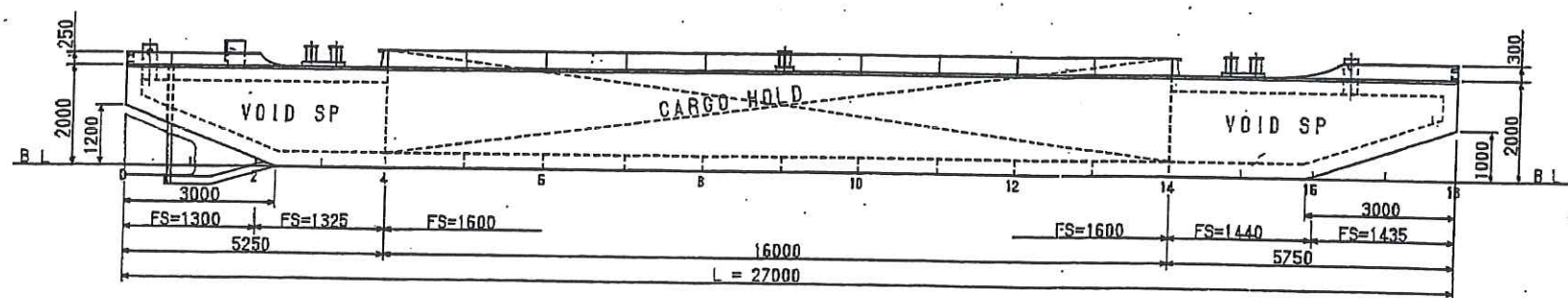
一般配置図

MIDSHIP SECT (1/50)



PRINCIPAL DIMENSIONS

LENGTH	27.000 M
BREADTH	7.000 M
DEPTH	2.000 M
DRAFT	1.700 M
DEADWEIGHT	ABT 220 T
HOLD CAPACITY	ABT 150 M ³



B-150~153

尺度	1/100		
船番			
図面番号			
製図	平成15年 3月27日		
社長	部長	設計	製図
			FD

兵庫県明石市港町十六番六号
 宗田造船株式会社
 TEL(078)912-3840
 FAX(078)913-6082